



Digicom

SPEAKER CHECKER

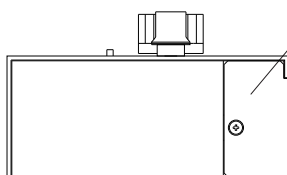
SPC02

取扱説明書

SPC02の特徴

単三電池2本で駆動する1Wアンプ搭載のピンクノイズジェネレーターです。手元のスイッチで、LINE OUT/SPEAKER OUTを切り替えることでアクティブ、パッシブスピーカーのチェックが可能です。また、SPEAKER OUTはNL4/NL8に対応し、バイアンプ・トライアンプ等ユニット毎に出力先を選択できます。外装にアルミニウムを採用することで、軽量化を実現しました。

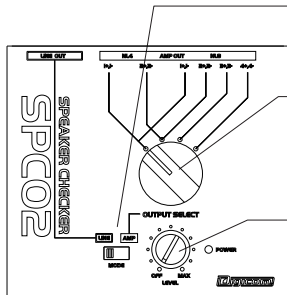
■フロントパネル



バッテリーボックス

内部に単三電池×2本が入ります。

■トップパネル



①アウトプットセレクト

LINEOUT/SPEAKER OUTの切替を行います。

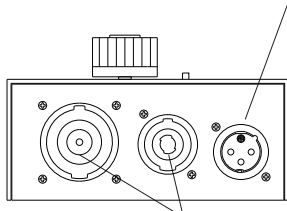
②セレクタースイッチ

①でSPEAKER OUTを選択した際に使用し、音声の出力先を設定します。
OUT1はNL4/NL8の+1, -1から、OUT2はNL4/NL8の+2, -2から、
OUT3はNL8の+3, -3から、OUT4はNL8の+4, -4からそれぞれ出力します。

③電源スイッチ付きボリューム

電源のON/OFFと音量調整を行います。電源OFFはカチッと音がするまでつまみを左に回してください。電源ON時にLEDが点灯します。

■リアパネル



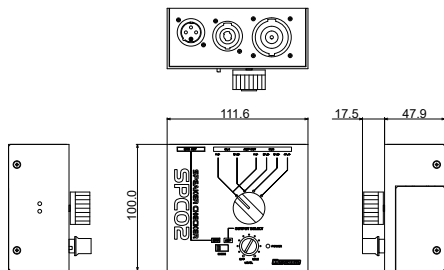
LINE OUT端子

ラインレベルのピンクノイズを出力します。
パワーアンプ内蔵のスピーカーを接続してご使用ください。

SPEAKER OUT端子 (NL8/NL4)

②で選択した系統から音声を出力します。パッシブスピーカーを接続してご使用ください。

寸法図



仕様

出力コネクタ	: NL4/NL8/XLRタイプメス型3ピン
適合スピーカー	: 8Ω
電源	: 単三電池×2本
外装素材	: アルミニウム
塗装	: 半艶黒
重量	: 0.4kg
付属品	: 落下防止取付用金具

■商品に関する注意事項

持ち運びする際、移動時に強い衝撃を与えないで下さい。
水のかかる場所や直射日光が当たる場所での長時間の使用は避けて下さい。
海浜部、温泉地帯など金属のさびやすい場所では本体や取付金具の耐久性が低下する場合がありますのでご注意下さい。
万が一異音や異常、熱をおびた場合はすぐに使用を中止し電源を切り、メーカーまでご連絡下さい。
古い電池は使用しないでください。また、長時間使用しない場合は電池をはずしてください。

■保障に関して

本機にはシリアル番号で製造、出荷年月日が管理されており、保証書は添付されていません。
万が一、故障した場合は製造日より1年間は無償で修理いたします。

※使用方法の誤りにおける破損・故障に関しましては有償となります。また、不適切な使用や改造による故障や怪我は補償いたしかねますのでご了承下さい。

■損害に対する責任

この商品の使用、または使用不能によりお客様に生じた損害については、当社は一切その責任を負わないものとします。
また如何なる場合でも当社が負担する損害賠償額は、お客様がお支払いになった商品の代価相当額をもってその上限とします。

お問い合わせ

有限会社Digicom

〒454-0012 愛知県名古屋市中川区尾頭橋3-11-15

TEL:052-324-8385 FAX:052-324-8386

E-Mail:info@e-digicom.co.jp

http://e-digicom.co.jp/